









Plan- quadr at	Foto	Info	Name Audio	schau und höre!	9-stelliger Code falls Treffer
		in 180°		Passt das Gebäude im Bild zum Audio?	4 k o , _ _ 0 ä b
		nahe bei		Betrachte das Objekt im Bild, während Du lauschst.	U k e _ ; 2 ? H n
		in 180°		in 180°; passt das Audio zum Info-Objekt?	. d _ t _ _ m s d
		im Bild		Drehe Dich um 180°, schau hin und höre genau . c _ . _ D ü 3 ß zu - Treffer?	
		im Bild		Drehe Dich um 180°, schau hin und höre genau _ f _ w w w t e Z zu - Treffer?	
		im Bild		Drehe Dich um 180°, schau hin und höre genau K e r ü j F 4 . z zu - Treffer?	
		180°		Betrachte das Info- Objekt; trifft eine der Aussagen zu?	a f _ ß s t n d _

Plan- quadrat	Foto	Info	Name Audio	schau und höre!	9-stelliger Code falls Treffer
		im Bild		Drehe Dich um 180°; ist es hier gewesen?	8 p e f 7 _ , . -
		in 180° (weiß)		Drehe Dich um 180°, betrachte das Gebäude und hör gut zu: Ist es hier?	k G w r q 2 v E r
		im Bild		Schau in Bildrichtung - passt es?	h p v y d - ! 6 T
		im Bild		Drehe Dich um 180°, während Du hörst. Treffer?	b ü 8 e i s e n u
		Objekt im Bild ansehen		Drehe Dich um 180°, während Du hörst. Treffer?	u _ r _ e _ e e F
		in 180°		Passt die Umgebung in 180° zum Audio?	abcdefghijkl
		nahe bei		Drehe Dich um 180°, während Du hörst. Treffer?	_ Z d 1 L i i : ö
		im Bild		Passt die Umgebung zum Gehörten?	u R n 9 l e 3 ; _

Plan- quadrat	Foto	Info	Name Audio	schau und höre!	9-stelliger Code falls Treffer
		im Bild		Umgebung; vergleiche die Aussage mit 3 Begriffen in blauer Schrift, um sicher zu sein. War es hier?	l n , i s s i _ m
		im Bild		Schau Dir die Umgebung an - ist es ein Treffer?	l s t u - m !) h
		im Bild		Dreh Dich um 180° und höre: Ist es hier gewesen?	- u o i n D s s i
		nahe bei		Betrachte die Umgebung - passt es?) u t z e r) _ K
		im Bild		Dreh Dich um 180° während Du hörst. Treffer?	4 n t s : u _ _ n